



Przeznaczenie produktu	Zestyki pomocnicze		
Seria produktu	SM2X		
Opis	Zestyki pomocnicze - montaż z boku		
Accessories for	SM2R..., SM3R...		
Właściwości styków pomocniczych			
Rodzaj zestyku	1NO+1NC		
Znamionowe napięcie izolacji U_i IEC/EN	V	690	
Znamionowe napięcie udarowe U_{imp}	kV	4	
Oznaczenie UL/CSA i PN-EN 60947-5-1	A600 – Q300		
Prąd roboczy AC15			
	24 V	A	10
	48 V	A	10
	60V	A	10
	110V	A	6
	230 V	A	3
	400 V	A	1.9
	500 V	A	1.4
Prąd roboczy DC13			
	24 V	A	2.5
	48 V	A	2.5
	60 V	A	2.5
	110 V	A	0.55
	125 V	A	0.55
	220 V	A	0.27
Właściwości mechaniczne			
Moment obrotowy dokręcania zacisków			
	min.	Nm	1
	maks.	Nm	1
	min.	I _{bin}	9
	maks.	I _{bin}	9
Przekrój przewodu			
AWG/Kcmil			
	min.		18
	maks.		14
Przekrój przewodu elastycznego bez końcówki			
	min.	mm ²	0.75
	maks.	mm ²	2.5
Przekrój przewodu elastycznego z końcówką			
	min.	mm ²	0.75
	maks.	mm ²	2.5
Pozycja montażowa			
	normalna dozwolona		Pionowa Dowolna

Zaciski

Typ zacisków	Śruba
Narzędzie do zacisków	Pz2

Masa	g	40
------	---	----

Trwałość

mechaniczna	cycles	100000
-------------	--------	--------

Warunki otoczenia

Temperatura

Temperatura pracy

min.	°C	-20
maks.	°C	+70

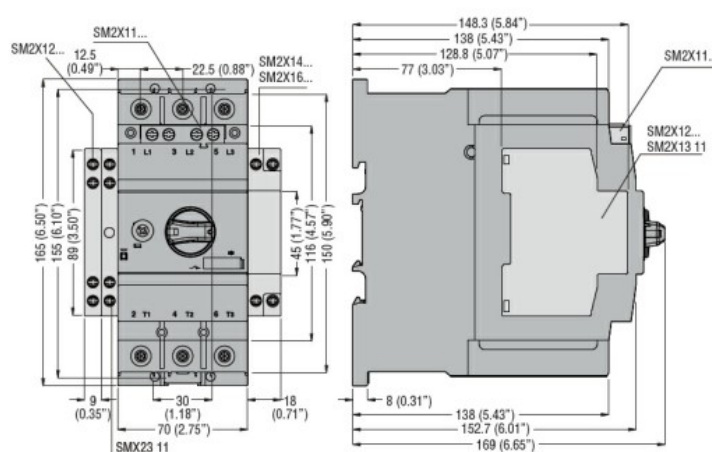
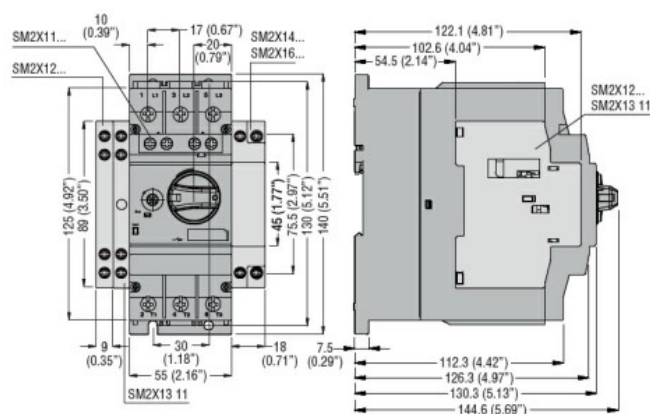
Temperatura składowania

min.	°C	-50
maks.	°C	+80

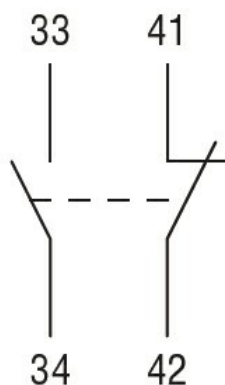
Maks. wysokość

m	3000
---	------

Wymiary



Schemat połączeń elektrycznych



Certyfikaty i zgodność

Zgodność

CSA C22.2 n° 14

IEC/EN 60947-1

IEC/EN 60947-5-1

UL508

Certyfikaty

cULus

EAC

Klasyfikacja ETIM