



Wyłącznik silnikowy SM1RT

Przeznaczenie produktu

Seria produktu

Właściwości elektryczne

Liczba pól	Nr.	3
Zabezpieczenie magnetyczne		Tak
Zabezpieczenie termiczne		Tak
Wykrywanie zaniku fazy		Tak
Znamionowe napięcie izolacji U_i IEC/EN	V	690
Znamionowe napięcie udarowe U_{imp}	kV	6
Częstotliwość znamionowa	Hz	50/60
Zakres wyzwalacza przeciążeniowego		9...14
Prąd znamionowy (I_n)	A	14
Wyzwalacz zwarcia		20 x I_n

Rozproszenie mocy na pole

min.	W	1.13
maks.	W	2.73

Prąd znamionowy zwarcia eksploatacyjny (I_{cs}), AC

230 V	kA	100
400 V	kA	100
440 V	kA	42
500 V	kA	42
690 V	kA	2

Prąd znamionowy zwarcia graniczny (I_{cu}), AC

230 V	kA	100
400 V	kA	100
440 V	kA	42
500 V	kA	42
690 V	kA	4

Klasa ochrony

10A

Kategoria użytkowania według IEC

A

Trwałość

mechaniczna	cycles	100000
elektryczna	cycles	100000

Właściwości mechaniczne

Moment obrotowy dokręcania zacisków

min.	Nm	2.5
maks.	Nm	3
min.	lbin	22
maks.	lbin	26.5

Maks. liczba podłączonych jednocześnie kabli

Nr. 2

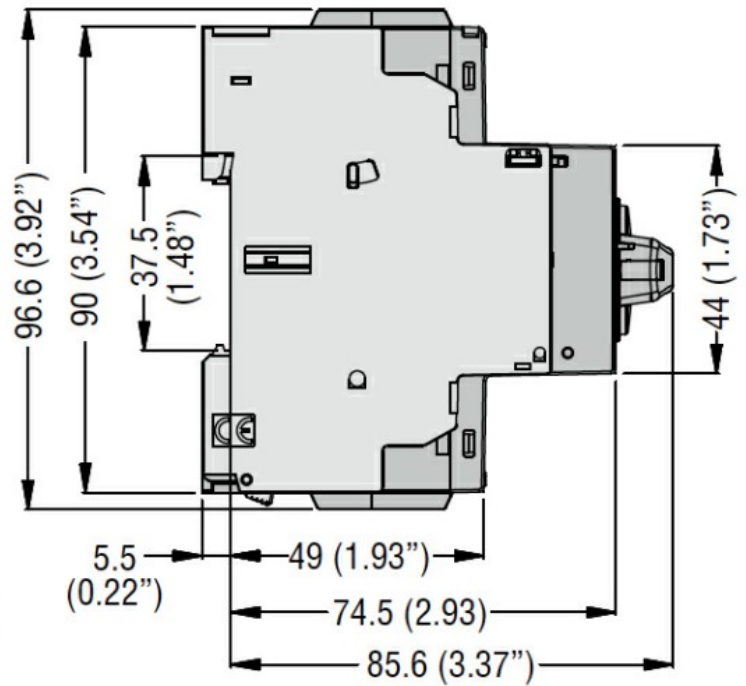
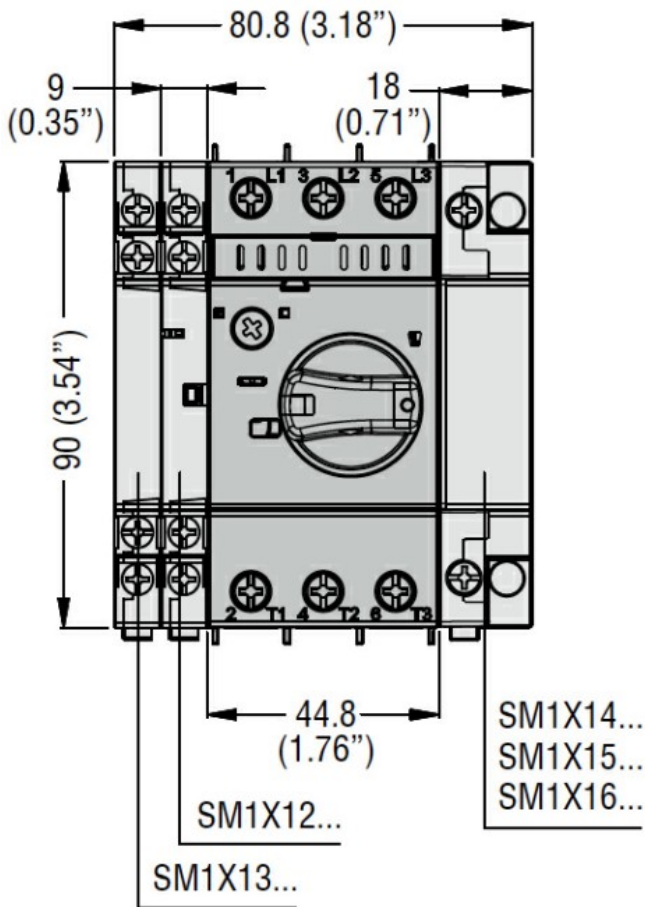
Przekrój przewodu

AWG/Kcmil

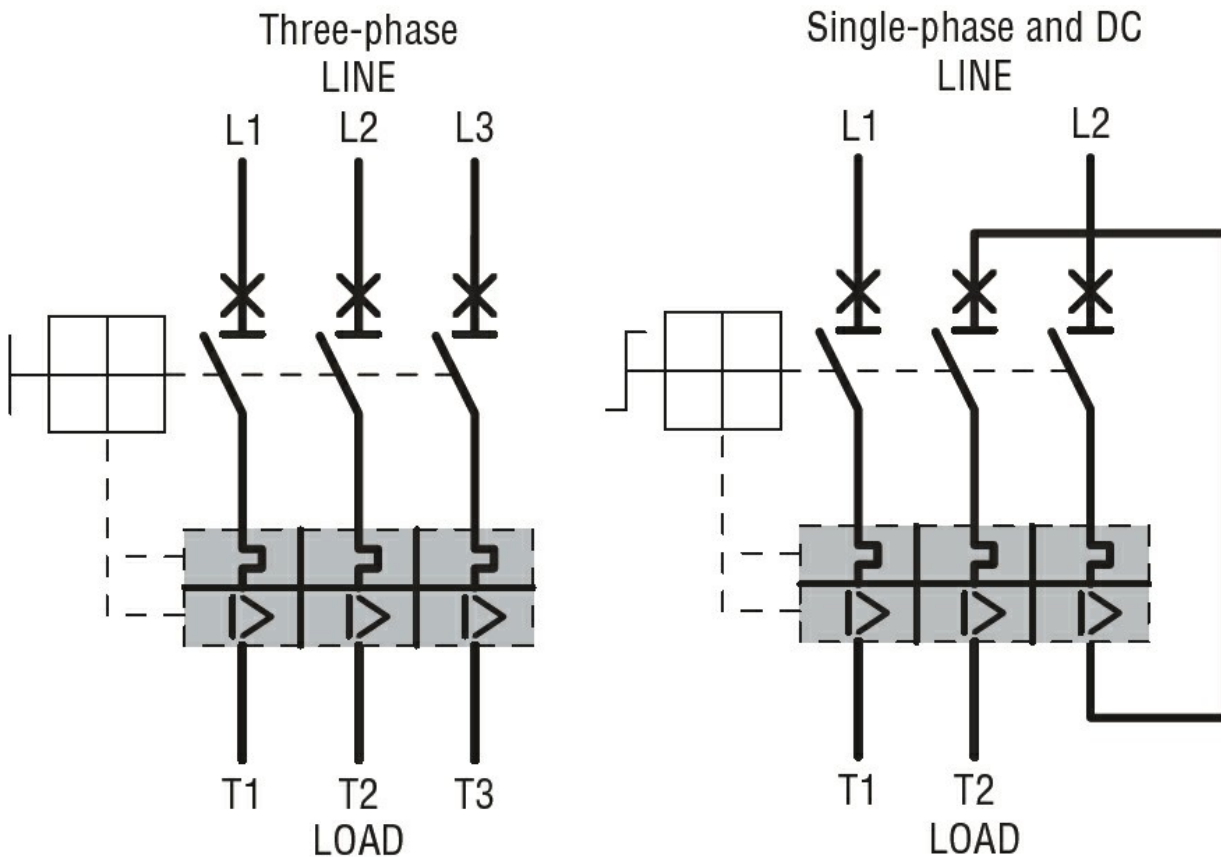
min.	16
maks.	8

Przekrój przewodu elastycznego bez końcówki	min.	mm ²	1
	maks.	mm ²	10
Przekrój przewodu elastycznego z końcówką	min.	mm ²	1
	maks.	mm ²	10
Przekrój przewodu elastycznego z izolowaną końcówką widelkową płaską	min.	mm ²	1
	maks.	mm ²	10
Śrubokręt			PH2
Osłona zacisków prądowych zgodna z IEC/EN 60529			IP20 on front
Długość usuwanej izolacji	w obwodzie głównym	mm	12
Warunki otoczenia			
Temperatura			
Temperatura pracy	min.	°C	-20
	maks.	°C	+60
Temperatura składowania	min.	°C	-50
	maks.	°C	+80
Temperatura kompensacyjna	min.	°C	-20
	maks.	°C	+50
Maks. wysokość		m	3000
Pozycja montażowa	normalna dozwolona		Płaszczyzna pionowa Dowolna
Montaż			Śruba/szyna DIN 35 mm
Masa		g	340
Dane techniczne UL			
Rozłączenie silnika przy	480 V Zabezpieczenie	kA	30 200A Klasa J
Zespoły silników - Instalacja	480 V Zabezpieczenia	kA	30 200A Klasa J
Zabezpieczenie obwodów rozgałęzionych	480Y/277 V	kA	30
Maksymalna moc w KM według UL/CSA, jednofazowy	110 V-120 V 220 V-240 V	HP	3/4 2
Maksymalna moc w KM według UL/CSA, trójfazowy, 3 pola	200 V-208 V 220 V-240 V 440 V-480 V	HP	3 3 10

Wymiary



Schemat połączeń elektrycznych



Certyfikaty i zgodność

Certyfikaty

CSA C22.2 n° 60947-1

CSA C22.2 n° 60947-4-1

IEC/EN/BS 60947-1

IEC/EN/BS 60947-2

IEC/EN/BS 60947-4-1

UL 60947-4-1

Zgodność

cULus

EAC

Klasyfikacja ETIM

ETIM 8,0

EC000074 -
Wyłącznik
silnikowy