



Moduli di espansione per prodotti da incasso - ingresso / uscita EXP1002

Denominazione del prodotto

Tipo

Caratteristiche generali

Descrizione

2 ingressi digitali e 2 uscite statiche, isolate

Funzioni

Entrate e uscite

Compatibile con prodotti LOVATO Electric

Multimetri digitali

DMG600/601/611

Si

Analizzatori di rte digitale

DMG7000

Si

DMG7500

Si

DMG8000

Si

DMG9000

Si

Regolatori di rifasamento

DCRG8

Si

Commutatori di rete automatici

ATL610

Si

ATL800/900

Si

Controllori antincendio

FFLRA400

Si

Controlli motore e generatore

RGK750/RGK8/RGK9

Si

Ingressi e Uscite

Ingressi digitali

Numero di ingressi digit.

Nr.

2

Uscite analogiche

Numero di uscite analog.

Nr.

2

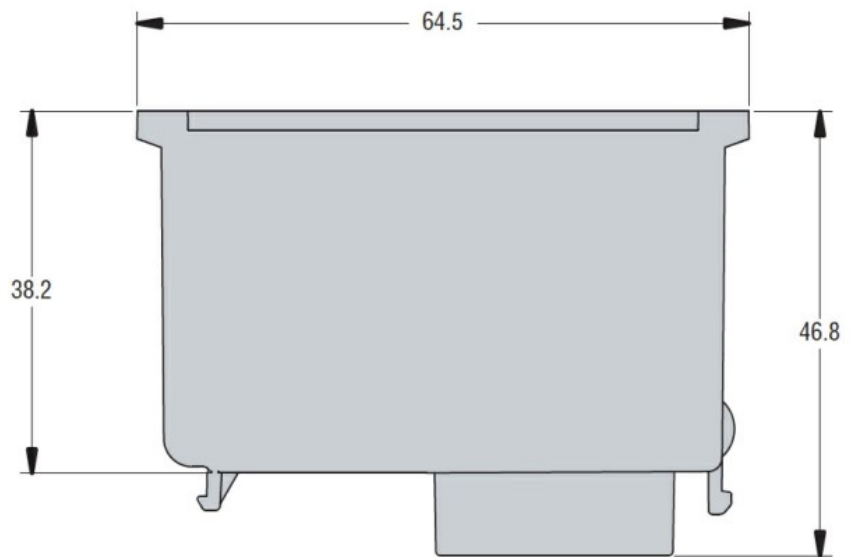
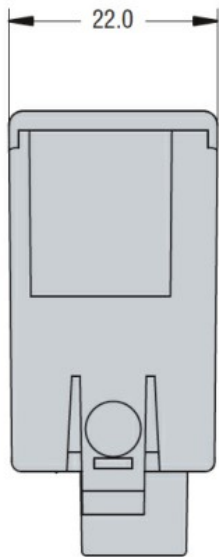
Caratteristiche meccaniche

Peso prodotto

g

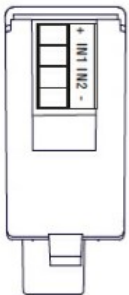
58

Dimensioni

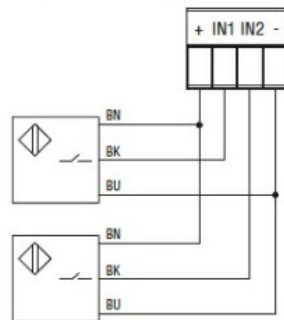


Schemi elettrici

Disposizione morsetti degli ingressi digitali
Terminal arrangement of digital inputs

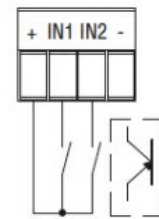


Ingresso da sensori alimentati (vedi note sotto)
Supplied sensor inputs (See note below)

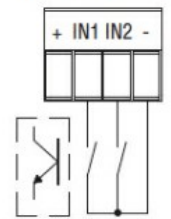


Ingressi da contatto non tensionato
Free voltage contact inputs

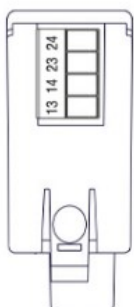
Connessione PNP
PNP connection



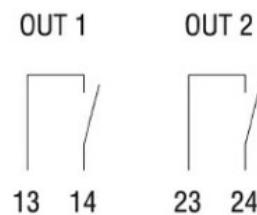
Connessione NPN
NPN connection



Disposizione morsetti delle uscite (statiche o relè)
Terminal arrangement of outputs (static or relay)



Connessione uscite
Output connections



Omologazioni e conformità

Conformità

- CSA C22.2 n° 14
- IEC/EN 61000-6-2
- IEC/EN 61000-6-3
- IEC/EN 61010-1
- UL508

Omologazioni

cULus

EAC

Classificazione ETIM

ETIM 8.0

EC002498 -
Accessori per
dispositivi di
commutazione
bassa tensione