



Denominazione del prodotto	Multimetri LCD modulari. Non espandibili		
Tipo	DMG200		
Tipo	Trifase + neutro		
Numero di moduli DIN	4		
<b>Alimentazione ausiliaria Us</b>			
Tensione nominale ausiliaria AC	VAC	100...240	
Tensione nominale ausiliaria DC	VDC	110...250	
Limiti di funzionamento tensione ausiliaria			
AC			
	min	VAC	85
	max	VAC	264
DC			
	min	VDC	93.5
	max	VDC	300
Frequenza di impiego			
	min	Hz	45
	max	Hz	66
Potenza assorbita			
	max	VA	3.5
Potenza massima dissipata			
		W	1.2
<b>Ingressi di misura della tensione</b>			
Tensione nominale (Ue)			
	fase-fase	VAC	690
	fase-neutro	VAC	400
Campo di misura			
	fase-fase	VAC	20...830
	fase-neutro	VAC	10...480
Ingressi di misura della tensione Frequenza di impiego			
	min	Hz	45
	max	Hz	66
Metodo misura ingressi di tensione			
			True RMS
Modalità di inserzione			
			Linee monofase, bifase, trifase con o senza neutro, trifase bilanciato
<b>Ingressi di corrente</b>			
Corrente nominale (Ie)	A	5	
Campo di misura		0.01...6	
Metodo misura		TRMS	
Sovraccaricabilità			
			+20% Ie da TA esterno con secondario 5A
Limite termico di breve durata	A	50A per 1s	

### Accuratezza

Tensione di fase	±0.5%
Tensione concatenata	±0.5%
Corrente	±0.5%
Frequenza	±0.05%
Potenza attiva	±1%
Energia attiva	Class 1 (IEC/EN 62053-21)
Energia reattiva	Classe 2 (IEC/EN 62053-23)

### Isolamenti

Tensione nominale di isolamento IEC/EN	V	690
Tensione nominale di tenuta ad impulso (Uimp)	kV	9.5
Tensione di tenuta alla frequenza di esercizio	kV	5.2

### Funzioni

Analisi armonica	Solo THD
Logica PLC programmabile	No
Tipo di porta di comunicazione	No
Funzione gateway ethernet-RS485	No

### Caratteristiche meccaniche

Tipo custodia	Poliammide
Attacchi tipo	Fissi
Sezione conduttori	

min	mm <sup>2</sup>	0.2
max	mm <sup>2</sup>	4
min	AWG	24
max	AWG	12

### Coppia di serraggio (Max)

Nm	0.8
lbin	7

Fissaggio	Guida DIN
Peso prodotto	g 294

### Condizioni ambientali

#### Temperatura

##### Temperatura di impiego

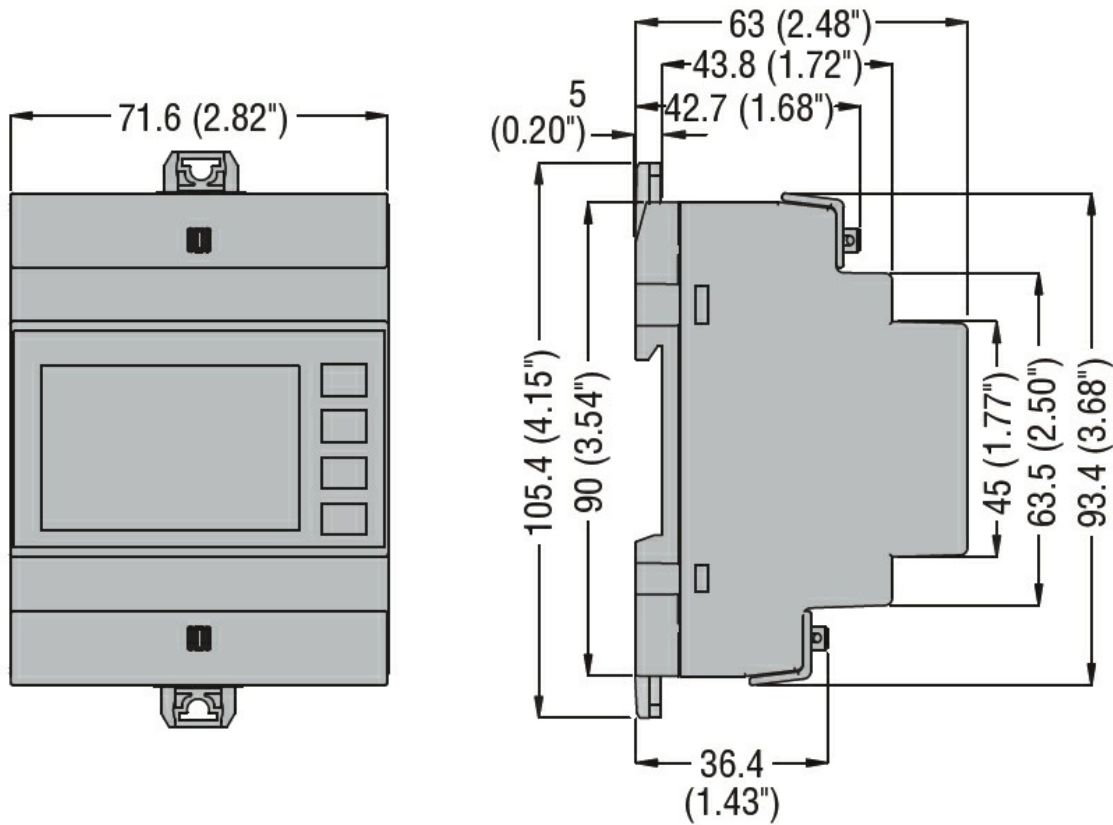
min	°C	-20
max	°C	+60

##### Temperatura di stoccaggio

min	°C	-30
max	°C	+80

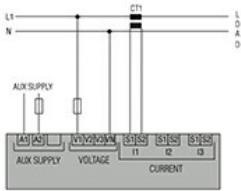
Umidità relativa	%	<90
Grado di inquinamento massimo		2
Grado di protezione		IP30

### Dimensioni

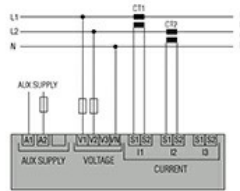


### Schemi elettrici

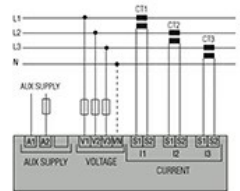
#### Single-phase



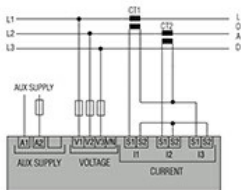
#### Two-phase



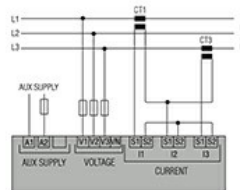
#### Three-phase with or without neutral



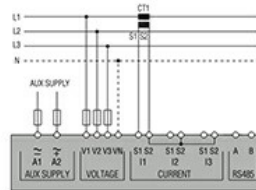
#### Three-phase without neutral in ARON connection



#### Two-phase



#### Balanced 3-phase connection with or without neutral



CODE	AUX SUPPLY
DMG100-110-200-210-300	100...240VAC 110...250VDC
DMG6...	100...440VAC 110...250VDC
DMG7000-7500-8000-9000	100...240VAC 110...250VDC

#### RS485 for DMG110 and DMG210



#### RS485 for DMG610



#### RS485 for DMG7500 and DMG9000



### Omologazioni e conformità

#### Conformità

CSA C22.2 n°14  
IEC/EN 61000-6-2  
IEC/EN 61000-6-4  
IEC/EN 61010-1  
UL508

---

Omologazioni

cULus

---

EAC

---

GOST

---

RCM

**Classificazione ETIM**

ETIM 8.0

EC002301 -  
Strumento di  
misura  
multifunzione