

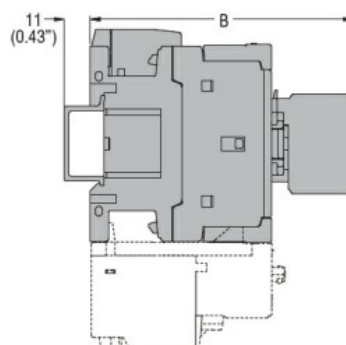
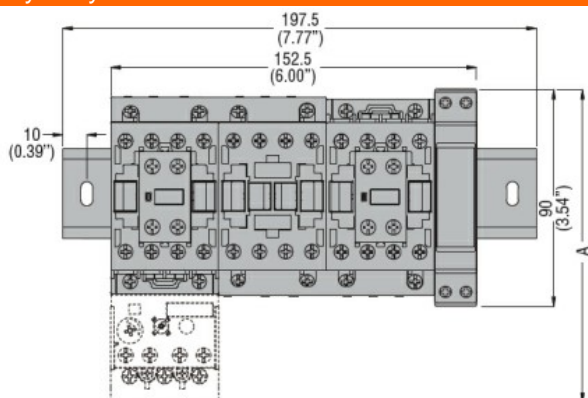


Przeznaczenie produktu	Rozrusznik gwiazda-trójkąt	
Seria produktu	BFA025	
Właściwości elektryczne		
Maksymalny prąd roboczy (≤440 V)	A	35
Komponenty		
W zestawie standardowy stycznik	BF2510A / BF2501A / BF1810A	
W zestawie standardowy przekaźnik ciepły	No	
Możliwość zakupu dodatkowego przekaźnika termicznego	RF38	
W zestawie standardowy zestyk pomocniczy	BFX1020 // BFX1011	

Właściwości styków			
Standardowe moce silnika wg IEC			
230 V	kW	11	
400 V	kW	18.5	
440 V	kW	18.5	
500 V	kW	22	

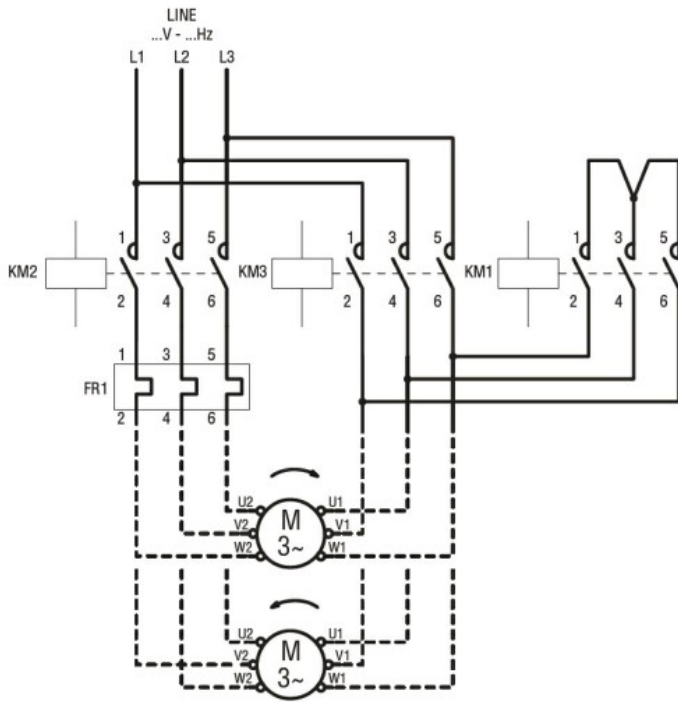
Właściwości mechaniczne		
Masa	g	1800

Wymiary



STARTER TYPE	A	B
BFA009 70	130.5 (5.14")	109.5 (4.31")
BFA012 70	130.5 (5.14")	109.5 (4.31")
BFA018 70	130.5 (5.14")	109.5 (4.31")
BFA025 70	130.5 (5.14")	109.5 (4.31")
BFA026 70	135 (5.14")	119 (4.68")
BFA032 70	135 (5.14")	119 (4.68")
BFA038 70	135 (5.14")	119 (4.68")
BFA050 70	173 (6.81")	142 (5.59")
BFA065 70	173 (6.81")	142 (5.59")
BFA080 70	183 (7.20")	142 (5.59")

Schemat połączeń elektrycznych



Certyfikaty i zgodność

Zgodność

IEC/EN 60947-1
IEC/EN 60947-4-9

Certyfikaty

/

Klasyfikacja ETIM

ETIM 8,0

EC001037 -
Układ rozruchowy silnika