

PSL...



UWAGA!



- Urządzenia te muszą być instalowane przez wykwalifikowany personel, zgodnie z wymogami układów elektrycznych, by uniknąć uszkodzeń lub zagrożenia życia.
- Produkty przedstawione w dokumencie mogą zostać zmienione bez konieczności informowania o tym fakcie. Dane techniczne i opisy zawarte w instrukcji oddają naszą wiedzę, ale nie ponosimy odpowiedzialności za pomyłki.
- Należy zapewnić przestrzeń wentylacyjną. Przestrzeń ta nie powinna być mniejsza niż 25mm z każdej strony zasilacza, gdy zamontowano inne urządzenia.
- Zacisk uziemienia, jeśli jest dostępny na urządzeniu, musi być właściwie podłączony. Brak uziemienia może spowodować zagrożenie dla bezpieczeństwa i niezgodność z wymogami EMC.

WARNING!



- This equipment must be installed by qualified personnel, complying to current standards, to avoid damages or safety hazards. Products illustrated herein are subject to alteration and changes without prior notice.
- Technical data and descriptions in the publication are accurate, to the best of our knowledge, but no liabilities for errors, omissions or contingencies arising therefrom are accepted.
- Leave adequate spacing for ventilation. Do not obstruct ventilation holes and leave at least 25mm of space free on each side when mounting other equipment.
- The ground terminal, if any is available on the device, must be absolutely connected. The absence of the ground connection could cause safety hazards and noncompliance to EMC requirements.

ATTENTION !



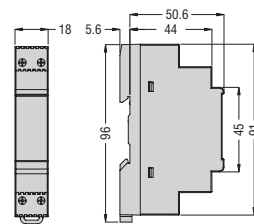
- Ces appareils doivent être installés par un personnel qualifié en respectant les normes en vigueur relatives aux installations pour éviter tout risque pour le personnel et le matériel.
- Les produits décrits dans ce document peuvent à tout moment être susceptibles d'évolutions ou de modifications. Les descriptions et les données y figurant ne peuvent en conséquence revêtir aucune valeur contractuelle.
- Il convient de faciliter le refroidissement en favorisant la convection. Ne pas obstruer les trous de ventilation et un espace au moins de 25mm doit être conservé libre tout autour l'appareil.
- La prise de terre, si disponible au modèle, doit être absolument connectée. L'absence de la connexion à terre, peut causer des risques pour les personnes et ne respect pas les normes EMC en vigueur.

WYMIARY

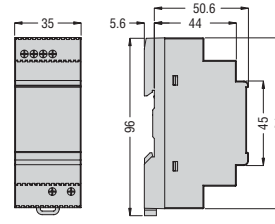
DIMENSIONS

DIMENSIONES

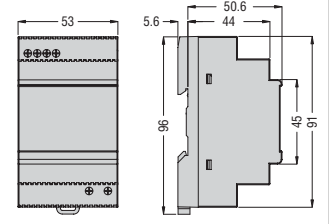
PSL1M 010...



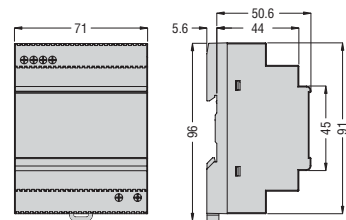
PSL1M 024...



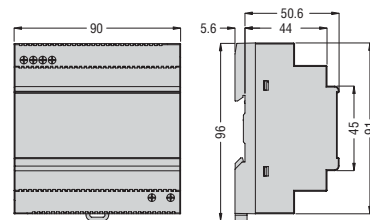
PSL1M 033 12 - PSL1M 036 24



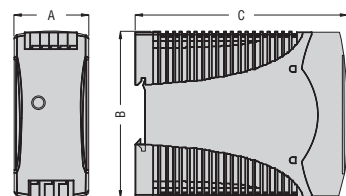
PSL1M 054 12 - PSL1M 060 24



PSL1M 072 12 - PSL1M 100 24

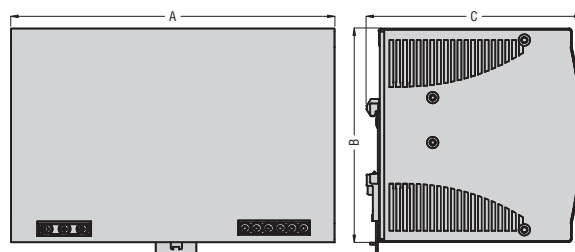


PSL1 005 24 - PSL1 100 24 - PSL2 100 24



TYP / TYPE	A	B	C
PSL1 005 24	22.5	90	115
PSL1 010 24	22.5	90	115
PSL1 018 24	22.5	90	115
PSL1 030 24	40.5	90	115
PSL1 060 24	40.5	90	115
PSL1 100 24	54	90	115
PSL2 100 24	54	90	115

PSL1 120 24 - PSL1 480 24 - PSL3...



TYP / TYPE	A	B	C
PSL1 120 24	64	124.5	123.6
PSL1 240 24	83.5	124.5	123.6
PSL1 300 24	83.5	124.5	123.6
PSL1 480 24	175.5	124.5	123.6
PSL3 120 24	74.3	124	118.8
PSL3 240 24	89	124	118.8
PSL3 480 24	150	124	118.8
PSL3 960 24	275.8	126.2	118.8

